

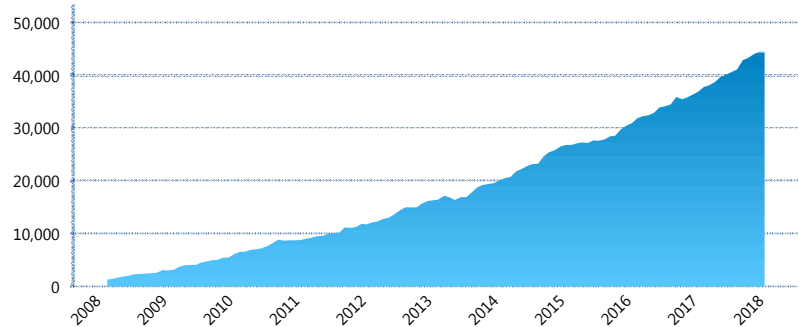
I. INFORMACIÓN FINANCIERA

I) Detalles del Fondo

Detalles del Fondo	
Razón Social	Siefore Coppel Básica 3 S.A. de C.V.
Inicio de Operaciones	03/03/2008
Tipo de Fondo	Básica
Clave Bolsa	COPPEL3
Activos Administrados *	44,438
ISIN	MX54COO00025
Comisión Anual	1.08%
Administrador	Afore Coppel S.A. de C.V.
Director General	Lic. Mauricio Adrián Alarcón Montes de Oca
Presidente del Consejo	Enrique Ramón Coppel Luken

Activos Administrados *

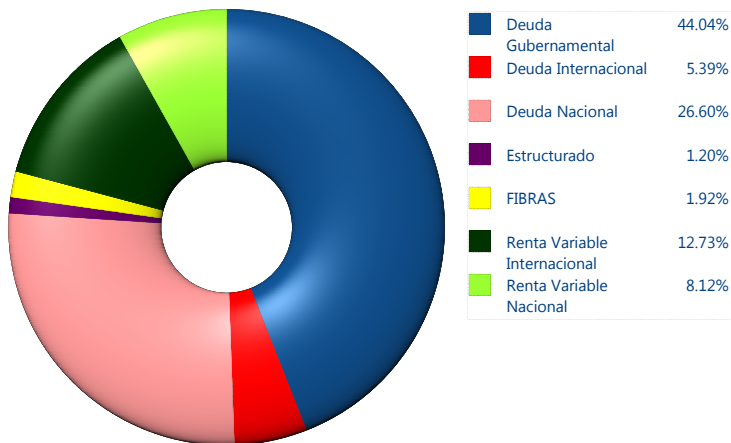
\$44,438



*Cifras en millones de pesos

Contiene el efecto de fusiones, cortes transversales y transferencias por edad. Para mayor información consultar: <http://www.consar.gob.mx/gobmx/Aplicativo/Factsheets/EC/ECSAR.pdf>

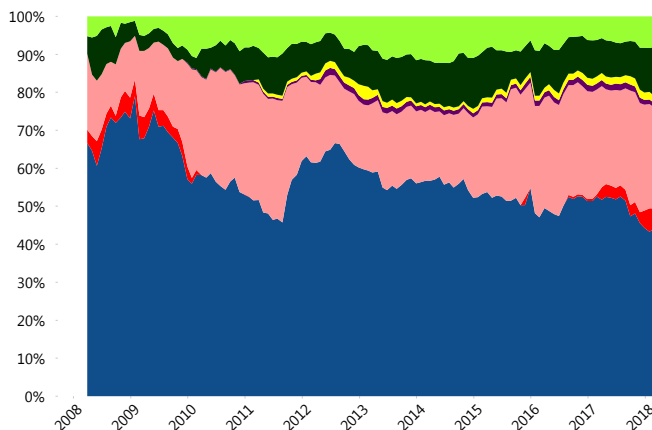
II) Inversiones



Tipo de Instrumento		Coppel (SB3)	Sistema Básicas 3**
Renta Variable Nacional	Renta Variable Nacional	8.12%	6.06%
	Total	8.12%	6.06%
Renta Variable Internacional	Renta Variable Internacional	12.73%	17.76%
	Total	12.73%	17.76%
Mercancías	Mercancías	0.00%	0.40%
	Total	0.00%	0.40%
FIBRAS	FIBRAS	1.92%	2.37%
	Total	1.92%	2.37%
Estructurado	Estructurados	1.20%	5.88%
	Total	1.20%	5.88%
Deuda Nacional	Aerolíneas	0.19%	0.01%
	Alimentos	0.44%	0.63%
	Automotriz	1.67%	0.13%
	Banca de Desarrollo	0.00%	1.55%
	Bancario	1.17%	1.27%
	Bebidas	1.06%	0.65%
	Cemento	0.00%	0.05%
	Centros Comerciales	0.21%	0.07%
	Consumo	0.61%	0.27%
	Deuda CP	0.00%	0.00%
	Empresas Productivas del Estado	2.07%	2.53%
	Estados	0.52%	0.48%
	Europesos	0.00%	3.17%
	Grupos Industriales	0.20%	0.67%
	Infraestructura	6.86%	3.20%
	Inmobiliario	0.73%	0.07%
	Otros	2.87%	0.93%
	Papel	0.00%	0.09%
	Serv. Financieros	0.82%	0.42%
	Siderúrgica	0.00%	0.00%
Telecom	2.29%	1.18%	
Transporte	2.35%	0.47%	
Vivienda	2.56%	1.39%	
Total	26.60%	19.23%	
Deuda Internacional	Deuda Internacional	5.39%	1.10%
	Total	5.39%	1.10%
Deuda Gubernamental	BONDES	1.43%	0.40%
	BONOS	0.00%	12.07%
	BPA182	0.16%	0.01%
	CBIC	0.00%	3.32%
	CETES	0.00%	5.14%
	DEPBMX	0.00%	0.00%
	REPORTO	2.20%	1.71%
	UDIBONO	40.26%	23.68%
	UMS	0.00%	0.87%
	Total	44.04%	47.20%
Total	100.00%	100.00%	

**Considera las inversiones de todo el grupo de SIEFORES Básicas 3 Cifras al cierre de febrero de 2018

Evolución de Inversiones



III) Desempeño

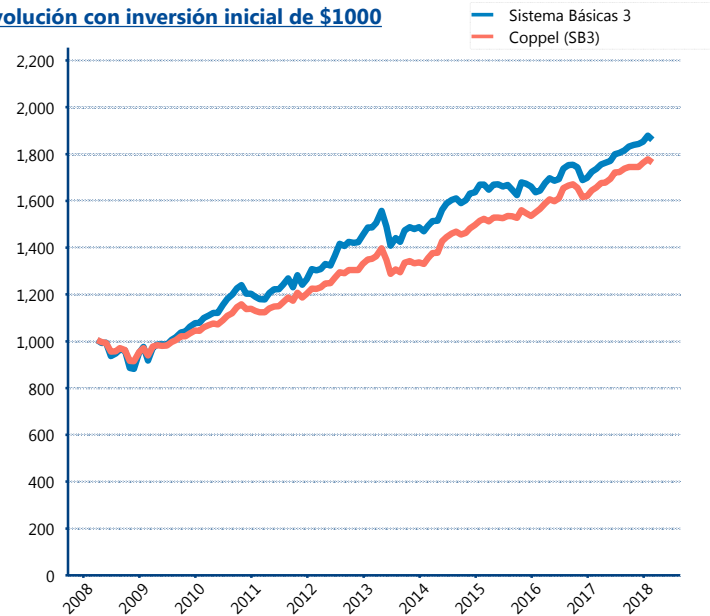
Rendimiento Bolsa

Tipo	Coppel (SB3)	Sistema Básicas 3
1 año	6.38%	7.09%
2 años	5.96%	6.24%
3 años	4.85%	3.54%
5 años	5.29%	4.43%

Indicador de Rendimiento Neto

Siefore	IRN %
Profuturo (SB3)	7.03%
SURA (SB3)	6.87%
Banamex (SB3)	6.35%
PensionISSSTE (SB3)	6.34%
Coppel (SB3)	6.26%
Metlife (SB3)	6.00%
Azteca (SB3)	5.89%
Principal (SB3)	5.84%
XXI-Banorte (SB3)	5.74%
Inbursa (SB3)	5.18%
Invercap (SB3)	4.99%
Promedio Simple	6.04 %
Promedio Ponderado	6.24 %

Evolución con inversión inicial de \$1000



Construido con el precio de la Siefore registrado en la Bolsa Mexicana de Valores

IV) Medidas de sensibilidad y riesgos

Evolución del Plazo Promedio Ponderado

